

**FICHE A NOEUDS**

QUANTITE FICHE :

DROITE :

GAUCHE :

NOMBRE DE NŒUDS :

LAME DE VOILET : OUI / NON

TÔLE EPAISSEUR :

Simple



Double



POSITIONS DES TÔLES :

Alignées



Centrées

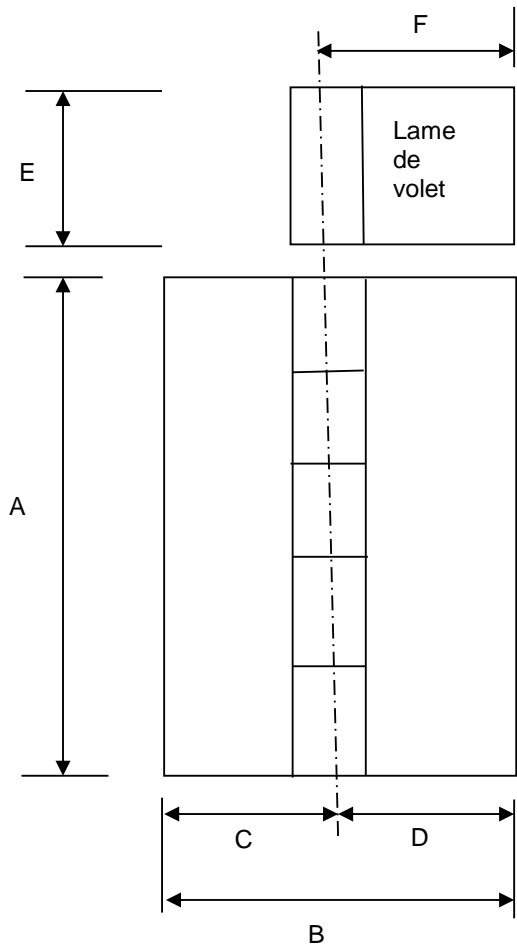


Décalées



FINITION :

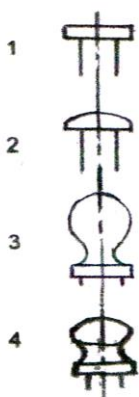
- Fer brut, à peindre
- Apprêt anti-rouille
- Forge + patine
- Autre .....



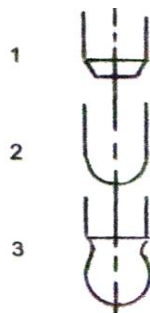
A	B	C	D	E	F

FORME DE LA TÊTE :

FORME DU PIED :



5 Autre (à préciser)



4 Autre (à préciser)

AXE
Ø
Tête n°
Pied n°